

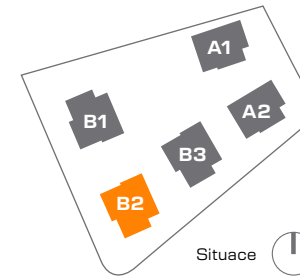
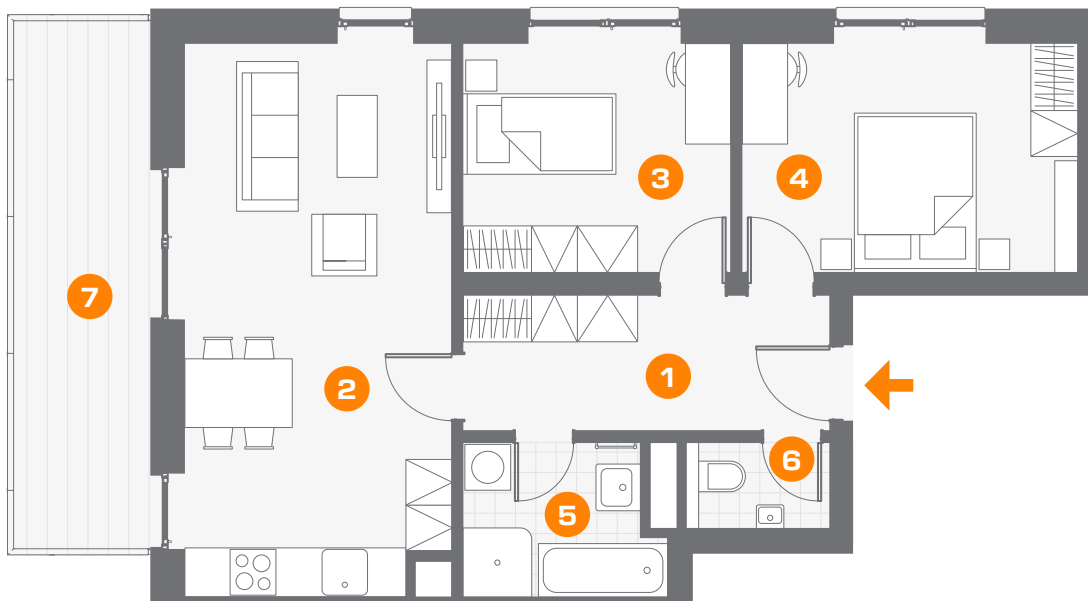
BYTOVÝ DŮM B2 BYT B2.2.3

Podlaží 2. NP
Dispozice **3+KK**

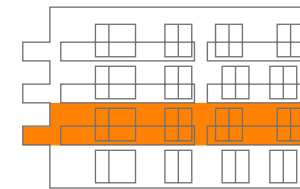
1	Předsíň	6,1 m ²
2	Obývací pokoj + jídelna	25,9 m ²
3	Pokoj	10,9 m ²
4	Pokoj	13,6 m ²
5	Koupelna	5,0 m ²
6	WC	2,1 m ²

Užitná plocha bytu¹⁾ 63,6 m²
Podlahová plocha bytu²⁾ **69,6 m²**

7	Balkón	12,9 m ²
	Sklep	7,6 m ²
K bytu náleží parkovací stání		



Situace



Podlaží



Plán podlaží