

BYTOVÝ DŮM B1 BYT B1.3.3

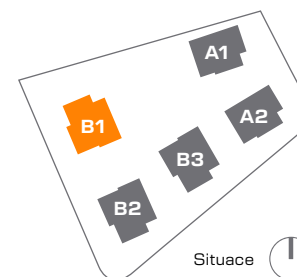
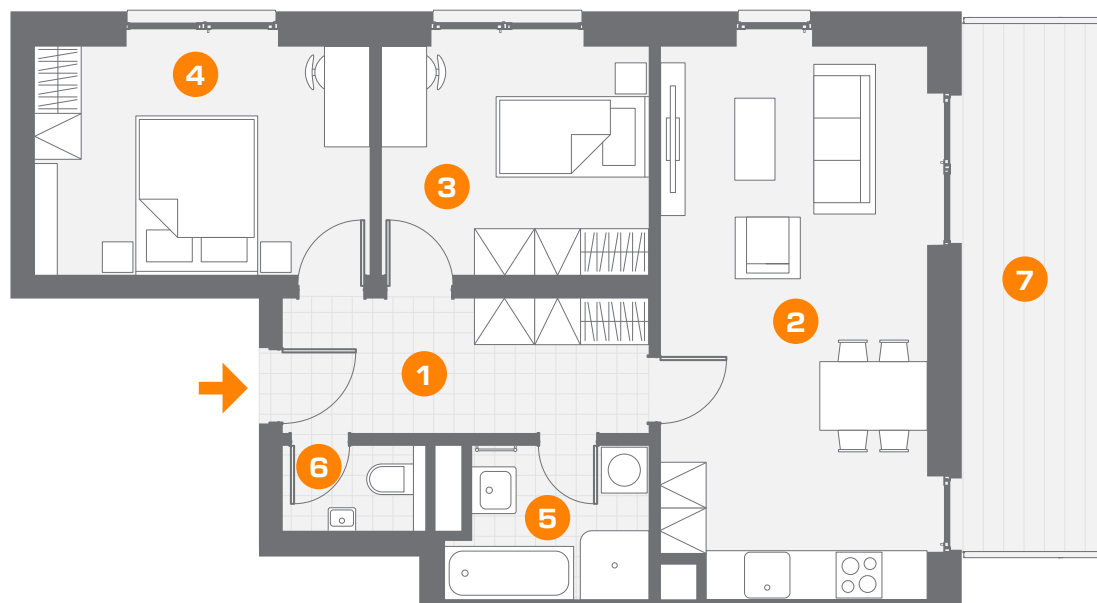
Podlaží 3. NP
Dispozice **3+KK**

1	Předsíň	6,1 m ²
2	Obývací pokoj + jídelna	25,9 m ²
3	Pokoj	10,9 m ²
4	Pokoj	13,6 m ²
5	Koupelna	5,0 m ²
6	WC	2,1 m ²

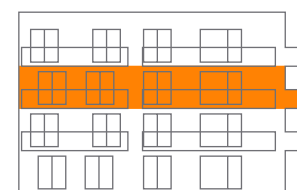
Užitná plocha bytu¹⁾ 63,6 m²
Podlahová plocha bytu²⁾ **69,6 m²**

7	Balkón Sklep	12,9 m ² 6,8 m ²
---	-----------------	---

K bytu náleží parkovací stání



Situace



Podlaží



Plán podlaží

parkvesec.cz

1) Užitná plocha bytu – součet užitné plochy všech místností bytové jednotky, bez plochy teras/balkonů. 2) Podlahová plocha bytu – půdorysná plocha všech místností bytové jednotky, včetně půdorysné plochy všech svislých nosných i nenosných konstrukcí bytu, jako jsou stěny příčky, sloupy, komíny a obdobné svislé konstrukce, stanovená v souladu s nařízením vlády, 366/2013 Sb. Poznámka: Vybavení bytové jednotky, jejího vybavení (zařízení, nábytek, kuchyňské linky spotřebičů apod.) a situace území je pouze informativní. Vybavení není součástí dodávky bytové jednotky. Uvedené rozměry jsou pouze informativní a mohou doznat změn. Finální provedení bytové jednotky bude stanoveno dohodou o prodeji bytové jednotky, uzavřenou mezi prodávajícím a kupujícím. Prodávající si vyhrazuje právo na změny.